


# NOI SIAMO LUCE, NOI SIAMO STELLE



## ATTIVITÀ PER BAMBINI

Materiali semplici, facili istruzioni per un laboratorio in cui ritagliare momenti di intenso dialogo e riflessione con i ragazzi. Realizzabile nell'ambito di gruppi di catechesi per bambini, centri per minori, scuole o semplicemente a casa.

«Noi siamo luce, noi siamo stelle» sono le parole di alcuni bambini “feriti”, che non hanno mai perso la speranza e non si sono rassegnati al buio e alla disperazione.

Vorremmo vivere la **XXIX Giornata Bambini Vittime** di Meter con questa frase consolante e piena di forza.

**I bambini ci insegnano che la speranza non muore mai.**



[www.associazionemeter.org](http://www.associazionemeter.org)  
[segreteria@associazionemeter.org](mailto:segreteria@associazionemeter.org)





In occasione della  
**XXIX Giornata Bambini Vittime**  
promossa da Meter





Anche dopo il dolore essi sprigionano una forza contagiosa, la luce che confonde chi ha provocato in loro il buio e la tristezza. La Giornata Bambini Vittime, ideata dall'Associazione Meter, è pertanto un appuntamento che offre, a quanti stanno dalla parte dei minori, l'occasione per richiamare la società intera ad un impegno imprescindibile e non delegabile. La nostra luce potrà sostenere quella dei bambini sopravvissuti e illuminare il cielo buio, quel cielo pauroso che guardano affacciati dalla finestra. L'unione di piccole stelle e della stella Polare potrà guidarli verso il conforto e la speranza di rinascita.



L'unione di piccole  
stelle...  
verso la  
**SPERANZA**



[www.associazionemeter.org](http://www.associazionemeter.org)  
[segreteria@associazionemeter.org](mailto:segreteria@associazionemeter.org)



In occasione della  
**XXIX Giornata Bambini Vittime**  
promossa da Meter






# Un cielo di stelle

## PROCEDURA

- FASE 1:** Lettura della nota storica “GBV - Giornata Bambini Vittime”; i bambini disposti in cerchio ascolteranno la storia dell’Associazione Meter e della GBV;  
**FASE 2:** *Brainstorming* sui concetti emersi dalla lettura: infanzia, diritti, luce ed emozioni;  
**FASE 3:** Laboratorio creativo “Costruisci la tua stella”




## OBIETTIVI

- Conoscere la Giornata Bambini Vittime
- Comprendere il concetto d’infanzia e del diritto d’essere bambini
- Riflettere sui concetti di protezione, tutela e violenza
- Favorire l’ascolto e il dialogo
- Riflettere sul concetto di luce, speranza
- Condividere emozioni
- Individuare i pensieri che si associano alle emozioni
- Individuare i rischi che possono far spegnere la luce (concetto di manipolazione emotiva) e le risorse per poter sempre brillare come stelle



## MATERIALI

colore acrilico giallo, cartoncino A4, colori a matita, pennarelli, forbici, colla glitter.



NUMERO VERDE  
**800 455 270**  
Servizio Gratuito

[www.associazionemeter.org](http://www.associazionemeter.org)  
[segreteria@associazionemeter.org](mailto:segreteria@associazionemeter.org)



In occasione della  
**XXIX Giornata Bambini Vittime**  
promossa da Meter





Ritaglia la tua stellina.



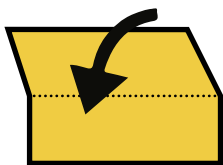
NUMERO VERDE  
**800 455 270**  
Servizio Gratuito

[www.associazionemeter.org](http://www.associazionemeter.org)  
[segreteria@associazionemeter.org](mailto:segreteria@associazionemeter.org)


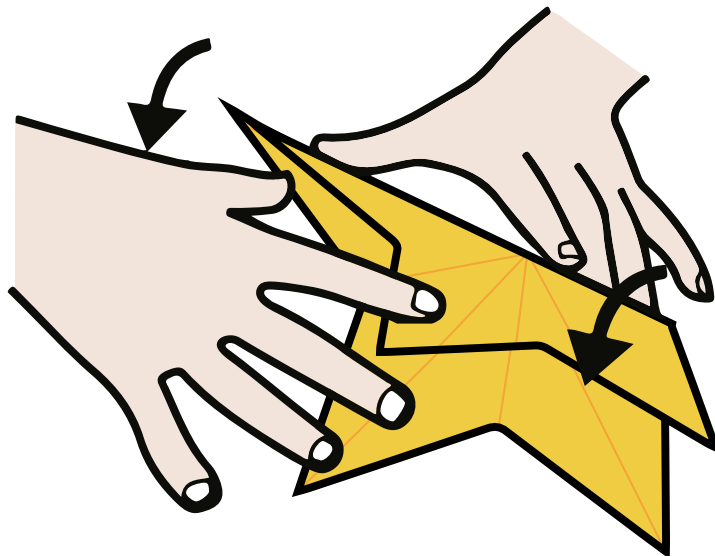


In occasione della  
**XXIX Giornata Bambini Vittime**  
promossa da Meter





Piega lungo ogni linea arancione per ottenere una stellina tridimensionale.



Se ti piace l'effetto luccicante, decora con la colla glitter oppure decora liberando la tua creatività.



Adesso che la stellina è finita, attaccala alla tua finestra **domenica 4 maggio** per ricordare a tutti che **i bambini sono come stelle e non possono mai smettere di brillare!**

**Se stai facendo l'attività in gruppo,  
continua a leggere le istruzioni...**

NUMERO VERDE  
**800 455 270**  
Servizio Gratuito

[www.associazionemeter.org](http://www.associazionemeter.org)  
[segreteria@associazionemeter.org](mailto:segreteria@associazionemeter.org)



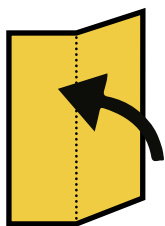
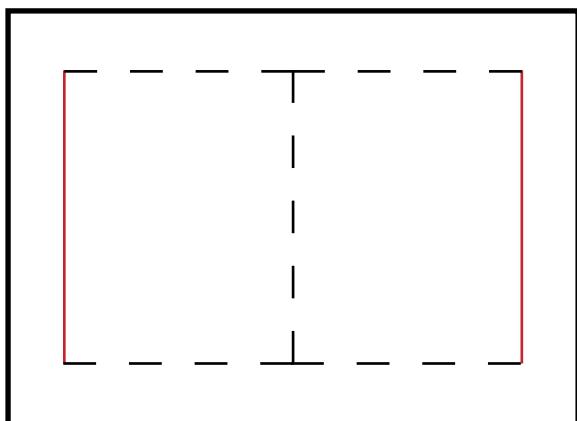
In occasione della  
**XXIX Giornata Bambini Vittime**  
promossa da Meter




# Adesso che avete realizzato le vostre stelline... dove potete collocarle? Una finestra con un cielo blu sarà sicuramente il luogo adatto!



Per realizzare la finestra avete bisogno di un foglio di cartone grande.  
Tracciate delle linee guida come nel modello.  
Infine tagliate SOLO lungo le linee tratteggiate.



Per ottenere le ante della finestra, dopo aver tagliato le parti necessarie,  
piegate lungo le due linee rosse verticali.



Realizzate uno sfondo  
blu, magari decorato con  
microstelline luccicanti.  
Infine attaccate tutte le  
stelle che avete creato  
precedentemente.



[www.associazionemeter.org](http://www.associazionemeter.org)  
[segreteria@associazionemeter.org](mailto:segreteria@associazionemeter.org)



In occasione della  
**XXIX Giornata Bambini Vittime**  
promossa da Meter

